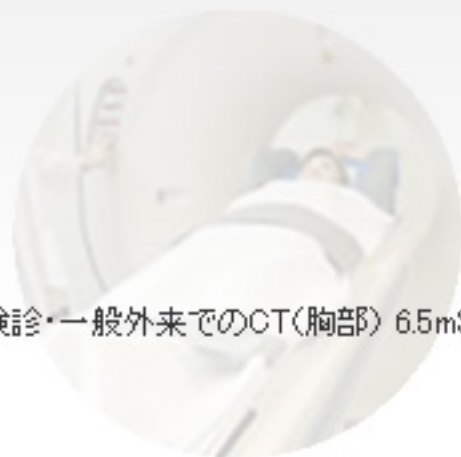


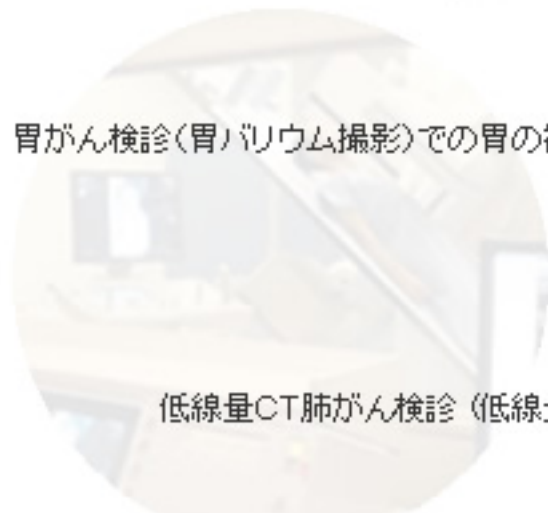
## (当センターの被ばく線量)

## (参考)

精密検診・一般外来でのCT(腹部) 10.0mSv



精密検診・一般外来でのCT(胸部) 6.5mSv



胃がん検診(胃バリウム撮影)での胃の被ばく 3.9mSv

低線量CT肺がん検診(低線量CT) 1.5mSv

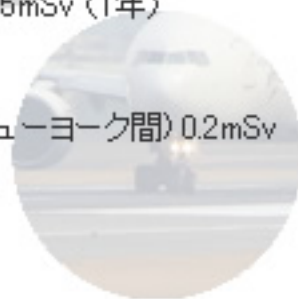
乳がん検診(マンモグラフィー)での乳房の被ばく 2方向 0.12mSv

乳がん検診(マンモグラフィー)での乳房の被ばく 1方向 0.06mSv

肺がん検診(胸部X線撮影)での肺の被ばく 0.05mSv



自然放射線 1.5mSv (1年)



飛行機(東京ニューヨーク間) 0.2mSv